

۱- مشخصات فنی

وزن: ۴,۶ kg سائز قابل استفاده: ۲۵" تا ۶۵"

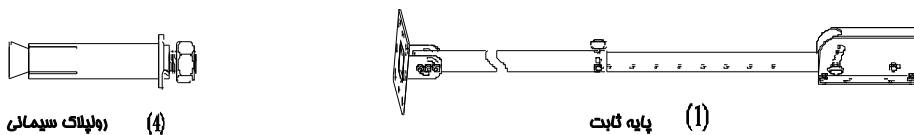
وزن قابل تحمل: ۷۵ kg

طول قابل تغییر: mm۱۲۰۰ ~ mm۲۰۰۰ (زاویه قابل تغییر عمودی: $\pm 90^\circ$)

چرخش افقی: $\pm 50^\circ$

۲- لیست قطعات همراه

لطفا تمام مملقات درون بسته بندی همراه را طبق لیست زیر چک نمایید و هرگز از قطعات معیوب و یا با مشخصات فنی دیگر استفاده ننمایید .
توجه نمایید : نصب غیر اصولی باعث صدمه دیدن می شود .

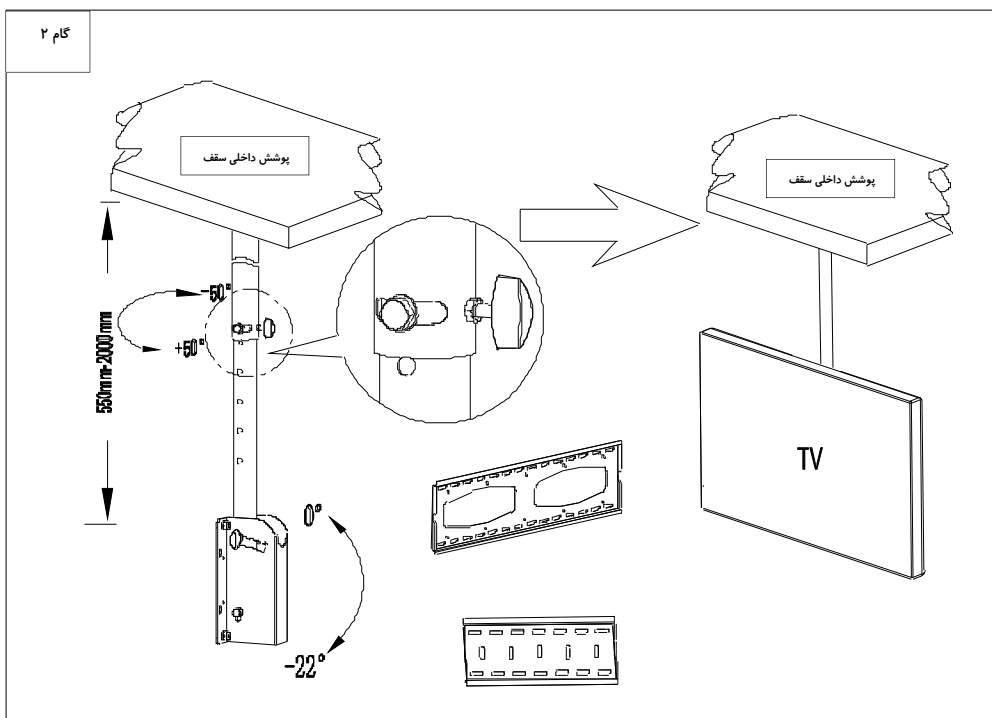
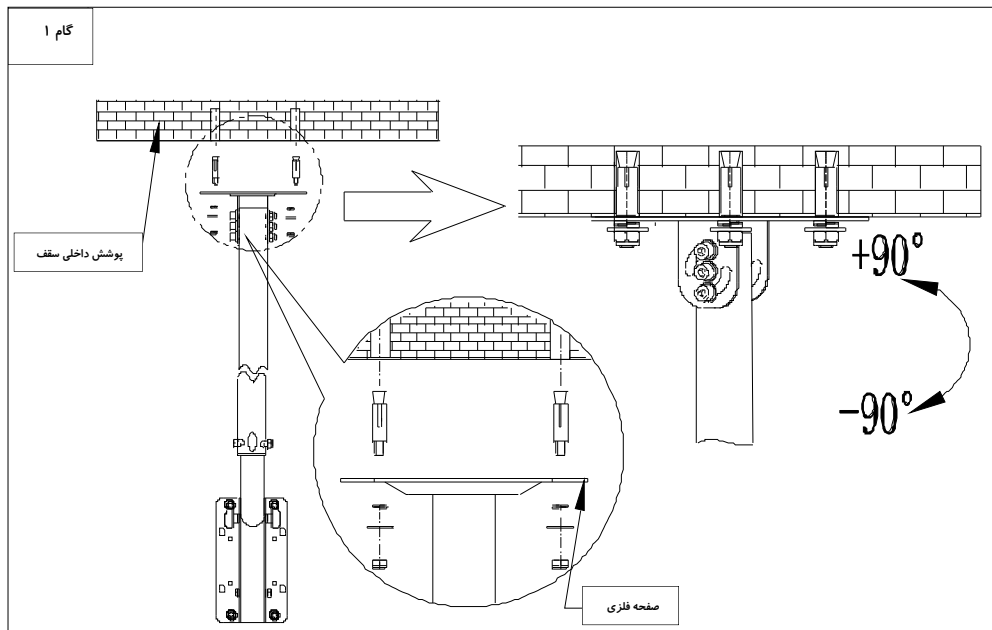


۳- دستورالعمل عملیات نصب

توجه: لطفا قبل از نصب دستورالعمل را کاملا مطالعه نمایید

گام اول:

۴ سوراخ به قطر mm۱۰ و عمق mm ۵۰ بر روی دیوار و یا سقف (چوبی سفت) ایجاد نمایید. واشر فلزی و واشر تفت و مهره را از روپلاک سیمانی جدا کرده و آنها را پس از نصب پایه(به دیوار یا سقف) درون سوراخها قرار داده ، ابتدا واشر فلزی سپس واشر تفت را قرار داده و بعد آنها را با مهره مخصوص کاملا محکم نمایید.



گام دوم: بعد از نصب پایه به سقف یا دیوار (زاویه دلخواه خود را تنظیم نمایید و آن را توسط دستگیره های قابل تنظیم (و ارتفاع) ثابت نمایید .
توجه :

قسمت انتهایی پایه قابلیت نصب انواع صفحات فلزی قابل نصب بر روی LCD یا LCD/TV را دارا می باشد که جداگانه باید تهیه شود.

نکته: ممل از دیوار را انتخاب نمایید که محکم و سفت باشد و تحمل kg ۵۰ را داشته باشد.

شما باید جهت نگهداری و کارکرد صحیح LCD ARM ، هر دو ماه یکبار آنرا کامل چک نمایید و برای تمیز کردن آن هرگز از پارچه های نخیس و یا مرطوب استفاده ننمایید همچنین از LCD ARM در محیط های مرطوب استفاده ننمایید.